

# HƯỚNG DẪN SỬ DỤNG CÔNG THÔNG TIN TIÊM CHỦNG COVID ĐỂ ĐĂNG KÝ TIÊM VẮC XIN COVID – 19 CHO CÁ NHÂN

Thực hiện đăng ký tiêm chủng, bạn lựa chọn một trong số những trình duyệt thông dụng để truy cập đến “Công thông tin tiêm chủng covid” địa chỉ trang web: <https://tiemchungcovid19.gov.vn>.

Sau khi truy cập vào trang web, chọn chức năng “**Đăng ký tiêm vắc xin**” -> chọn “**Đăng ký tiêm vắc xin covid – 19 cho cá nhân**”.

## 1. Đăng ký mũi tiêm thứ 1

The screenshot shows the registration interface for the first COVID-19 vaccine dose. At the top, there is a navigation bar with the logo and text 'CÔNG THÔNG TIN TIÊM CHỦNG COVID-19'. Below the navigation bar, there are four steps: 'Bước 1: Thông tin cá nhân', 'Bước 2: Tiền sử bệnh', 'Bước 3: Phiếu đồng ý tiêm', and 'Bước 4: Hoàn thành'. The first step is selected. There are two radio buttons: 'Đăng ký bản thân' (selected) and 'Đăng ký cho người thân'. The form fields include: 'Đăng kí mũi tiêm thứ (\*)' (dropdown), 'Mũi tiêm thứ nhất', 'Mũi tiêm tiếp theo', 'Họ và tên', 'Ngày sinh (\*)', 'Giới tính (\*)', 'Số điện thoại (\*)', 'Email', 'Số CMND/CCCD/HC (\*)', 'Số thẻ BHYT', 'Nghề nghiệp', 'Đơn vị công tác', 'Địa chỉ hiện tại', 'Tỉnh/Thành phố (\*)', 'Quận/Huyện (\*)', 'Xã/Phường (\*)', 'Dân tộc', 'Quốc tịch', and 'Nhóm ưu tiên (\*)'. A 'Tổng đài: 19009096' button is visible in the bottom right corner.

Hình 1.1: Giao diện màn hình đăng ký tiêm cá nhân mũi thứ 1

### **Bước 1:** Nhập thông tin cá nhân

Thông tin cá nhân bao gồm thông tin của người đăng ký tiêm (Thông tin này có thêm khi chọn đăng ký cho người thân).

- Thông tin người đăng ký tiêm: Đăng kí tiêm mũi thứ nhất, Họ và tên, ngày sinh, giới tính, điện thoại, số CMND/CCCD/ hộ chiếu, số thẻ BHYT, nghề nghiệp, địa chỉ, quốc tịch, dân tộc và nhóm ưu tiên.
- Thông tin đăng ký tiêm chủng: Ngày muốn được tiêm, Buổi tiêm mong muốn.

**Lưu ý:** Các trường thông tin có dấu (\*) bắt buộc phải nhập, địa chỉ đăng ký là địa chỉ hiện tại nơi người dân sinh sống để thuận tiện cho quá trình tiêm chủng.

CỔNG THÔNG TIN TIÊM CHỦNG COVID-19
Trang chủ | Đăng ký tiêm | Tra cứu | Tài liệu | **Đăng nhập** | VN | EN

Đăng ký bản thân     Đăng ký cho người thân

Đăng kí mũi tiêm thứ (\*)

Mũi tiêm thứ nhất

**1. Thông tin người đăng ký tiêm**

Họ và tên (*)	Ngày sinh (*)	Giới tính (*)	Số điện thoại (*)
Nguyễn Thị Dương	15/08/1991	Nữ	0984891625
Email	Số CMND/CCCD/HC (*)	Số thẻ BHYT	Nghề nghiệp
Email	164989831	Số thẻ BHYT	Design
Đơn vị công tác	Địa chỉ hiện tại		
Đơn vị công tác	Số 37, Trần Thái Tông		
Tỉnh/Thành phố (*)	Quận/Huyện (*)	Xã/Phường (*)	
Thành phố Hà Nội	Quận Cầu Giấy	Phường Dịch Vọng	
Dân tộc	Quốc tịch	Nhóm ưu tiên (*)	
Kinh	Viet Nam	16. Các đối tượng khác theo Quyết định của Bộ trưởng Bộ Y tế hoặc Chủ tịch Ủy ban nhân ...	

**2. Thông tin đăng ký tiêm chủng**

Ngày muốn được tiêm (dự kiến)	Buổi tiêm mong muốn
21/12/2021	Buổi chiều

**Lưu ý:**

- Việc đăng ký thông tin hoàn toàn bảo mật và phục vụ cho chiến dịch tiêm chủng vắc xin COVID - 19
- Xin vui lòng kiểm tra kỹ các thông tin bắt buộc (VD: Họ và tên, Ngày tháng năm sinh, Số điện thoại, Số CMND/CCCD/HC ...)
- Bảng việc nhận nút "Xác nhận", bạn hoàn toàn hiểu và đồng ý chịu trách nhiệm với các thông tin đã cung cấp.

Tổng đài: 19009095

Hình 1.2: Giao diện màn hình đăng ký tiêm cá nhân cho bản thân

CỔNG THÔNG TIN TIÊM CHỦNG COVID-19
Trang chủ | Đăng ký tiêm | Tra cứu | Tài liệu | **Đăng nhập** | VN | EN

Đăng ký bản thân     Đăng ký cho người thân

Thông tin người đăng ký

Họ và tên (*)	Số điện thoại (*)
Nguyễn Thị Dương	0984891625

Đăng kí mũi tiêm thứ (\*)

Mũi tiêm thứ nhất

**1. Thông tin người đăng ký tiêm**

Họ và tên (*)	Ngày sinh (*)	Giới tính (*)	Số điện thoại
Nguyễn Thế Đăng	15/08/1960	Nam	Số điện thoại
Email	Số CMND/CCCD/HC (*)	Số thẻ BHYT	Nghề nghiệp
Email	164989831	Số thẻ BHYT	Nghề nghiệp
Đơn vị công tác	Địa chỉ hiện tại		
Đơn vị công tác	Số 37, Trần Thái Tông		
Tỉnh/Thành phố (*)	Quận/Huyện (*)	Xã/Phường (*)	
Thành phố Hà Nội	Quận Cầu Giấy	Phường Dịch Vọng	
Dân tộc	Quốc tịch	Nhóm ưu tiên (*)	
Kinh	Viet Nam	16. Các đối tượng khác theo Quyết định của Bộ trưởng Bộ Y tế hoặc Chủ tịch Ủy ban nhân ...	

**2. Thông tin đăng ký tiêm chủng**

Ngày muốn được tiêm (dự kiến)	Buổi tiêm mong muốn
21/12/2021	Buổi chiều

**Lưu ý:**

- Việc đăng ký thông tin hoàn toàn bảo mật và phục vụ cho chiến dịch tiêm chủng vắc xin COVID - 19
- Xin vui lòng kiểm tra kỹ các thông tin bắt buộc (VD: Họ và tên, Ngày tháng năm sinh, Số điện thoại, Số CMND/CCCD/HC ...)
- Bảng việc nhận nút "Xác nhận", bạn hoàn toàn hiểu và đồng ý chịu trách nhiệm với các thông tin đã cung cấp.

Tổng đài: 19009095

Hình 1.3: Giao diện màn hình đăng ký tiêm cá nhân cho người thân

**Bước 2:** Nhập thông tin tiền sử bệnh: Lưu ý người dân cần khai báo đúng và đủ thông tin để đảm bảo tốt cho quá trình tiêm chủng.

Tiền sử	Triệu chứng	Có	Không	Không rõ
1. Tiền sử phản vệ từ độ 2 trở lên	Nếu có, ghi rõ loại tác nhân dị ứng	<input type="radio"/>	<input checked="" type="radio"/>	<input type="radio"/>
2. Tiền sử bị COVID-19 trong vòng 6 tháng		<input type="radio"/>	<input checked="" type="radio"/>	<input type="radio"/>
3. Tiền sử tiêm vắc xin khác trong 14 ngày qua	Nếu có, ghi rõ loại vắc xin	<input type="radio"/>	<input checked="" type="radio"/>	<input type="radio"/>
4. Tiền sử suy giảm miễn dịch, ung thư giai đoạn cuối, cắt tách, xạ gan mất bù ...		<input type="radio"/>	<input checked="" type="radio"/>	<input type="radio"/>
5. Đang dùng thuốc ức chế miễn dịch, corticoid liều cao (tương đương hoặc hơn 2mg prednisolon/kg/ngày trong ít nhất 7 ngày) hoặc điều trị hóa trị, xạ trị		<input type="radio"/>	<input checked="" type="radio"/>	<input type="radio"/>
6. Bệnh cấp tính	Nếu có, ghi rõ loại bệnh mắc	<input type="radio"/>	<input checked="" type="radio"/>	<input type="radio"/>
7. Tiền sử bệnh mạn tính, đang tiến triển	Nếu có, ghi rõ loại bệnh mắc	<input type="radio"/>	<input checked="" type="radio"/>	<input type="radio"/>
8. Tiền sử bệnh mạn tính đã điều trị ổn		<input type="radio"/>	<input checked="" type="radio"/>	<input type="radio"/>
9. Đang mang thai, phụ nữ đang nuôi con bằng sữa mẹ		<input type="radio"/>	<input checked="" type="radio"/>	<input type="radio"/>
10. Độ tuổi: ≥65 tuổi		<input type="radio"/>	<input checked="" type="radio"/>	<input type="radio"/>
11. Tiền sử rối loạn đông máu/cảm máu hoặc đang dùng thuốc chống đông		<input type="radio"/>	<input checked="" type="radio"/>	<input type="radio"/>
12. Tiền sử dị ứng với các dị nguyên khác	Nếu có, ghi rõ	<input type="radio"/>	<input checked="" type="radio"/>	<input type="radio"/>

Hình 1.4: Giao diện màn hình nhập thông tin tiền sử bệnh

**Bước 3:** Nhập xác nhận đồng ý tiêm: Sau khi đọc các thông tin phiếu đồng ý cung cấp, người dân tích chọn vào ô đồng ý tiêm và xác nhận để chuyển qua bước 4.

1. Tiêm chủng vắc xin là biện pháp phòng chống dịch hiệu quả, tuy nhiên vắc xin phòng COVID-19 có thể không phòng được bệnh hoàn toàn. Người được tiêm chủng vắc xin phòng COVID-19 có thể phòng được bệnh hoặc giảm mức độ nặng nếu mắc bệnh. Tuy nhiên, sau khi tiêm chủng vẫn phải tiếp tục thực hiện nghiêm các biện pháp phòng chống dịch theo quy định.

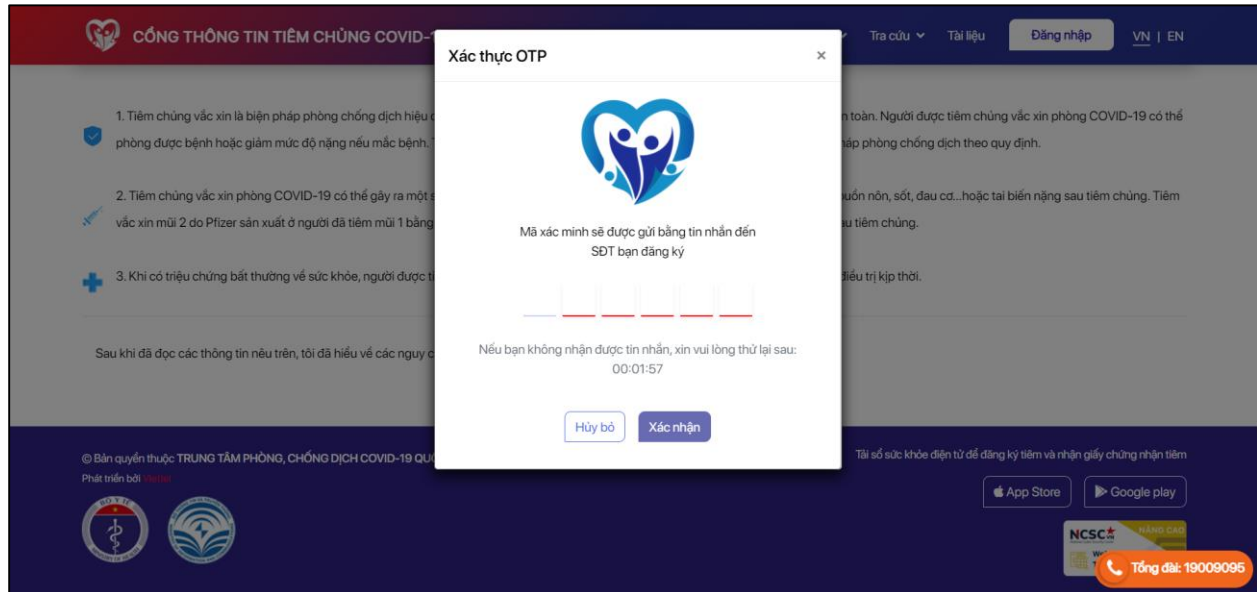
2. Tiêm chủng vắc xin phòng COVID-19 có thể gây ra một số biểu hiện tại chỗ tiêm hoặc toàn thân như sưng, đau chỗ tiêm, nhức đầu, buồn nôn, sốt, đau cơ... hoặc tai biến nặng sau tiêm chủng. Tiêm vắc xin mũi 2 do Pfizer sản xuất ở người đã tiêm mũi 1 bằng vắc xin AstraZeneca có thể tăng khả năng xảy ra phản ứng thông thường sau tiêm chủng.

3. Khi có triệu chứng bất thường về sức khỏe, người được tiêm chủng cần đến ngay cơ sở y tế gần nhất để được tư vấn, thăm khám và điều trị kịp thời.

Sau khi đã đọc các thông tin nêu trên, tôi đã hiểu về các nguy cơ và:  Đồng ý tiêm chủng

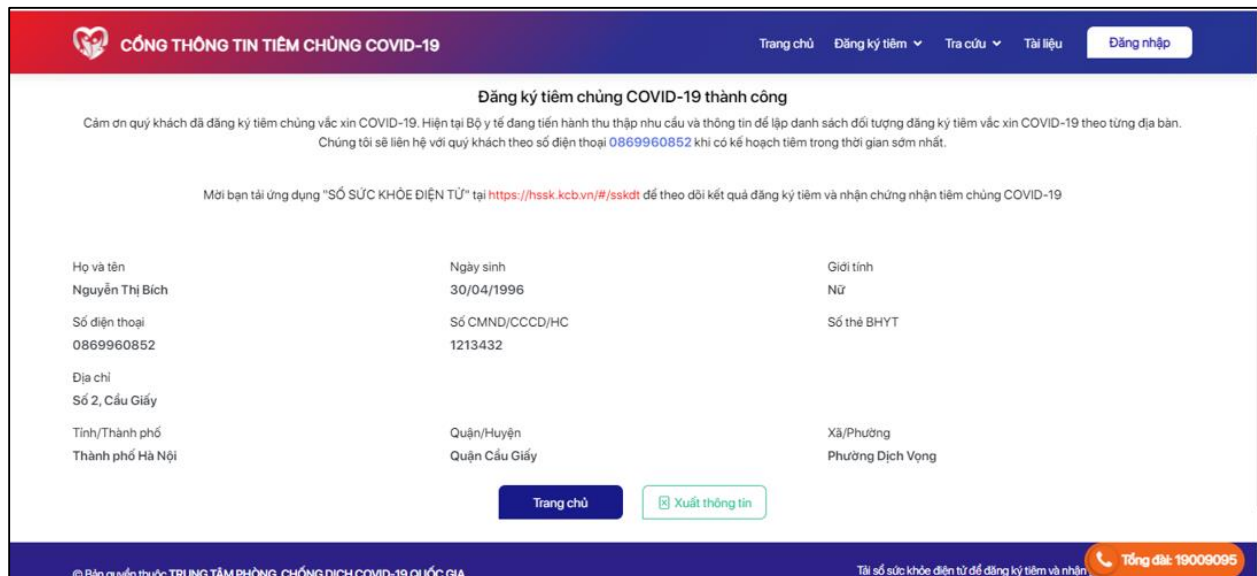
Hình 1.5: Giao diện màn hình đồng ý tiêm

**Bước 4:** Hoàn thành đăng ký: Sau khi xác nhận đồng ý tiêm, màn hình hiển thị giao diện xác thực OTP, người dân nhập mã OTP được gửi về số điện thoại đăng ký và nhấn xác nhận để kết thúc đăng ký.



Hình 1.6: Giao diện màn hình hiển thị nhập mã xác thực OTP

Sau khi xác nhận OTP, màn hình sẽ hiển thị thành công thông tin cá nhân vừa đăng kí tiêm



Hình 1.7: Màn hình hiển thị thông tin của người đăng kí tiêm

## 2. Đăng kí mũi tiêm tiếp theo

The screenshot shows a web form titled "CÔNG THÔNG TIN TIÊM CHỐNG COVID-19". At the top, there are navigation tabs: "Thông tin cá nhân", "Tiền sử bệnh", "Phiếu đồng ý tiêm", and "Hoàn thành". Below the tabs, there are radio buttons for "Đăng ký bản thân" (selected) and "Đăng ký cho người thân". The form is divided into three main sections:

- 1. Thông tin người đăng ký tiêm:** This section contains fields for personal information: "Họ và tên" (Last name and first name), "Ngày sinh" (Date of birth), "Giới tính" (Gender), "Số điện thoại" (Phone number), "Email", "Số CMND/CCCD/Hộ chiếu" (ID card/Passport/ID card number), "Số thẻ BHYT" (Health Insurance Card number), "Nghề nghiệp" (Occupation), "Đơn vị công tác" (Work unit), "Địa chỉ hiện tại" (Current address), "Tên/Thành phố" (City/Province), "Quận/Huyện" (District/City), "Xã/Phường" (Ward/Commune), "Dân tộc" (Ethnicity), "Quốc tịch" (Nationality), and "Nhóm ưu tiên" (Priority group).
- 2. Thông tin đăng ký tiêm chủng:** This section contains fields for vaccination details: "Ngày muốn được tiêm (tự kiến)" (Date you want to be vaccinated (self-declared)) and "Buổi tiêm mong muốn" (Desired vaccination session).
- 3. Lịch sử tiêm mũi thứ 1:** This section contains fields for the first dose: "Tên vắc xin" (Vaccine name), "Ngày tiêm" (Date of injection), "Số lô" (Batch number), and "Địa điểm tiêm" (Injection site).

At the bottom, there is a "Lưu ý" (Notes) section with three bullet points: "Vắc xin đăng ký tiêm hoàn toàn miễn phí và phải ưu cho chiến dịch tiêm chủng vắc xin COVID-19", "Xin vui lòng kiểm tra kỹ các thông tin liên quan đến vắc xin COVID-19 và tên, Ngày tháng năm sinh, Số điện thoại, Số CMND/CCCD/Hộ chiếu", and "Đăng ký vắc xin mũi 'tiêm nhắc' hoàn toàn miễn phí và đồng ý chấp nhận tiêm mũi vắc xin tiếp theo đúng lịch tiêm chủng".

Hình 2.1: Giao diện màn hình đăng ký tiêm cá nhân mũi thứ 2

### **Bước 1:** Nhập thông tin cá nhân

Thông tin cá nhân bao gồm thông tin của người đăng ký tiêm (Thông tin này có thêm khi chọn đăng ký cho người thân).

- *Thông tin người đăng ký tiêm:* Đăng kí tiêm mũi thứ nhất, Họ và tên, ngày sinh, giới tính, điện thoại, số CMND/ CCCD/ hộ chiếu, số thẻ BHYT, nghề nghiệp, địa chỉ, quốc tịch, dân tộc và nhóm ưu tiên.
- *Thông tin đăng ký tiêm chủng:* Ngày muốn được tiêm, Buổi tiêm mong muốn.
- *Lịch sử tiêm mũi thứ nhất:* Tên vắc xin đã tiêm, ngày đã tiêm, Số lô, Địa điểm tiêm

**Lưu ý:** Các trường thông tin có dấu (\*) bắt buộc phải nhập, địa chỉ đăng ký là địa chỉ hiện tại nơi người dân sinh sống để thuận tiện cho quá trình tiêm chủng.

**CÔNG THÔNG TIN TIÊM CHỐNG COVID-19**

Trang chủ | Đăng ký tiêm | Tra cứu | Tài liệu | Đăng nhập | VN | EN

Đăng ký bản thân
  Đăng ký cho người thân

Đăng ký mũi tiêm thứ (\*)

Mũi tiêm tiếp theo

**1. Thông tin người đăng ký tiêm**

Họ và tên (\*) Ngày sinh (\*) Giới tính (\*) Số điện thoại (\*)

Nguyễn Thị Dương 15/08/1991 Nữ 0984891625

Email Số CMND/CCDDHC (\*) Số thẻ BHYT Nghề nghiệp

Email 184899831 Số thẻ BHYT Design

Đơn vị công tác Địa chỉ hiện tại

Đơn vị công tác Số 27, Trần Thái Tông

Thị/Thành phố (\*) Quận/Huyện (\*) Xã/Phường (\*)

Thành phố Hà Nội Quận Cầu Giấy Phường Dịch Vọng

Dân tộc Quốc tịch Nhóm ưu tiên (\*)

Kinh Việt Nam 16. Các đối tượng khác theo Quyết định của Bộ trưởng Bộ Y tế hoặc Chủ tịch Ủy ban nhân ...

**2. Thông tin đăng ký tiêm chủng**

Ngày muốn được tiêm (đây kiến) Buổi tiêm mong muốn

21/12/2021 Buổi chiều

**3. Lịch sử tiêm mũi thứ 1**

Tên vắc xin (\*) Ngày tiêm (\*) Số lô Địa điểm tiêm

COVID-19 Vaccine (Vero Cell), Inactivated 16/07/2021 Số lô 54103-Ban báo vệ CSSK can bộ Tỉnh

Phản ứng sau tiêm chủng

Dấu tay, số nhệ

Lưu ý:

- Việc đăng ký thông tin hoàn toàn bảo mật và phục vụ cho chiến dịch tiêm chủng vắc xin COVID-19
- Xin vui lòng kiểm tra kỹ các thông tin bắt buộc (VD: Họ và tên, Ngày tháng năm sinh, Số điện thoại, Số CMND/CCDDHC...)
- Bảng việc nhận mũi "Vắc xin", bạn hoàn toàn hiểu và đồng ý chịu trách nhiệm với các thông tin đã cung cấp.

Tổng đài: 19000099

Hình 2.2: Giao diện màn hình đăng ký tiêm cá nhân mũi tiếp theo

**CÔNG THÔNG TIN TIÊM CHỐNG COVID-19**

Trang chủ | Đăng ký tiêm | Tra cứu | Tài liệu | Đăng nhập | VN | EN

Đăng ký bản thân
  Đăng ký cho người thân

Đăng ký mũi tiêm thứ (\*)

Mũi tiêm tiếp theo

**1. Thông tin người đăng ký**

Họ và tên (\*) Số điện thoại (\*)

Nguyễn Thế Dũng 0984892625

Đăng ký mũi tiêm thứ (\*)

Mũi tiêm tiếp theo

**1. Thông tin người đăng ký tiêm**

Họ và tên (\*) Ngày sinh (\*) Giới tính (\*) Số điện thoại (\*)

Nguyễn Thị Dương 15/08/1991 Nữ 0984891625

Email Số CMND/CCDDHC (\*) Số thẻ BHYT Nghề nghiệp

Email 184899831 Số thẻ BHYT Design

Đơn vị công tác Địa chỉ hiện tại

Đơn vị công tác Số 27, Trần Thái Tông

Thị/Thành phố (\*) Quận/Huyện (\*) Xã/Phường (\*)

Thành phố Hà Nội Quận Cầu Giấy Phường Dịch Vọng

Dân tộc Quốc tịch Nhóm ưu tiên (\*)

Kinh Việt Nam 16. Các đối tượng khác theo Quyết định của Bộ trưởng Bộ Y tế hoặc Chủ tịch Ủy ban nhân ...

**2. Thông tin đăng ký tiêm chủng**

Ngày muốn được tiêm (đây kiến) Buổi tiêm mong muốn

21/12/2021 Buổi chiều

**3. Lịch sử tiêm mũi thứ 1**

Tên vắc xin (\*) Ngày tiêm (\*) Số lô Địa điểm tiêm

COVID-19 Vaccine (Vero Cell), Inactivated 16/07/2021 Số lô 54103-Ban báo vệ CSSK can bộ Tỉnh

Phản ứng sau tiêm chủng

Dấu tay, số nhệ

Lưu ý:

- Việc đăng ký thông tin hoàn toàn bảo mật và phục vụ cho chiến dịch tiêm chủng vắc xin COVID-19
- Xin vui lòng kiểm tra kỹ các thông tin bắt buộc (VD: Họ và tên, Ngày tháng năm sinh, Số điện thoại, Số CMND/CCDDHC...)
- Bảng việc nhận mũi "Vắc xin", bạn hoàn toàn hiểu và đồng ý chịu trách nhiệm với các thông tin đã cung cấp.

Tổng đài: 19000099

Hình 2.3: Giao diện màn hình đăng ký tiêm cho người thân mũi tiếp theo

**Bước 2:** Nhập thông tin tiền sử bệnh: Lưu ý người dân cần khai báo đúng và đủ thông tin để đảm bảo tốt cho quá trình tiêm chủng.

Tiền sử	Triệu chứng	Có	Không	Không rõ
1. Tiền sử phản vệ từ độ 2 trở lên	Nếu có, ghi rõ loại tác nhân dị ứng	<input type="radio"/>	<input checked="" type="radio"/>	<input type="radio"/>
2. Tiền sử bị COVID-19 trong vòng 6 tháng		<input type="radio"/>	<input checked="" type="radio"/>	<input type="radio"/>
3. Tiền sử tiêm vắc xin khác trong 14 ngày qua	Nếu có, ghi rõ loại vắc xin	<input type="radio"/>	<input checked="" type="radio"/>	<input type="radio"/>
4. Tiền sử suy giảm miễn dịch, ung thư giai đoạn cuối, cắt lách, xơ gan mất bù ...		<input type="radio"/>	<input checked="" type="radio"/>	<input type="radio"/>
5. Đang dùng thuốc ức chế miễn dịch, corticoid liều ca (tương đương hoặc hơn 2mg prednisolon/kg/ngày trong ít nhất 7 ngày) hoặc điều trị hóa trị, xạ trị		<input type="radio"/>	<input checked="" type="radio"/>	<input type="radio"/>
6. Bệnh cấp tính	Nếu có, ghi rõ loại bệnh mắc	<input type="radio"/>	<input checked="" type="radio"/>	<input type="radio"/>
7. Tiền sử bệnh mạn tính, đang tiến triển	Nếu có, ghi rõ loại bệnh mắc	<input type="radio"/>	<input checked="" type="radio"/>	<input type="radio"/>
8. Tiền sử bệnh mạn tính đã điều trị ổn		<input type="radio"/>	<input checked="" type="radio"/>	<input type="radio"/>
9. Đang mang thai, phụ nữ đang nuôi con bằng sữa mẹ		<input type="radio"/>	<input checked="" type="radio"/>	<input type="radio"/>
10. Độ tuổi >=65 tuổi		<input type="radio"/>	<input checked="" type="radio"/>	<input type="radio"/>
11. Tiền sử rối loạn đông máu/cảm máu hoặc đang dùng thuốc chống đông		<input type="radio"/>	<input checked="" type="radio"/>	<input type="radio"/>
12. Tiền sử dị ứng với các dị nguyên khác	Nếu có, ghi rõ	<input type="radio"/>	<input checked="" type="radio"/>	<input type="radio"/>

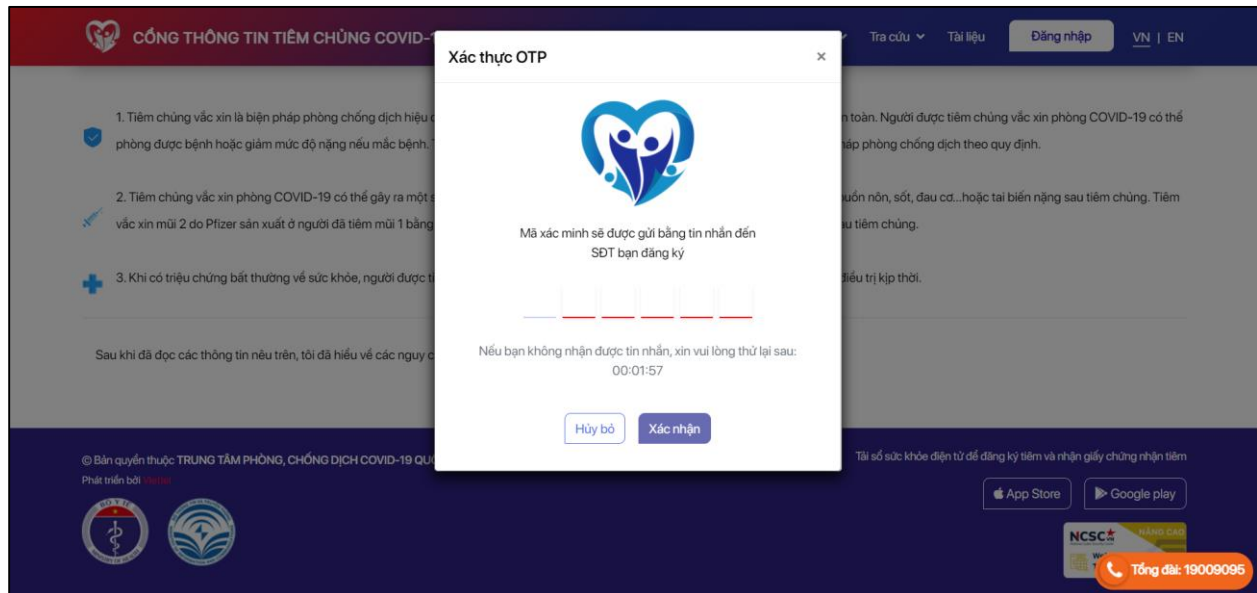
Hình 2.4: Giao diện màn hình nhập thông tin tiền sử bệnh

**Bước 3:** Nhập xác nhận đồng ý tiêm: Sau khi đọc các thông tin phiếu đồng ý cung cấp, người dân tích chọn vào ô đồng ý tiêm và xác nhận để chuyển qua bước 4.

Sau khi đã đọc các thông tin nêu trên, tôi đã hiểu về các nguy cơ và:  Đồng ý tiêm chủng

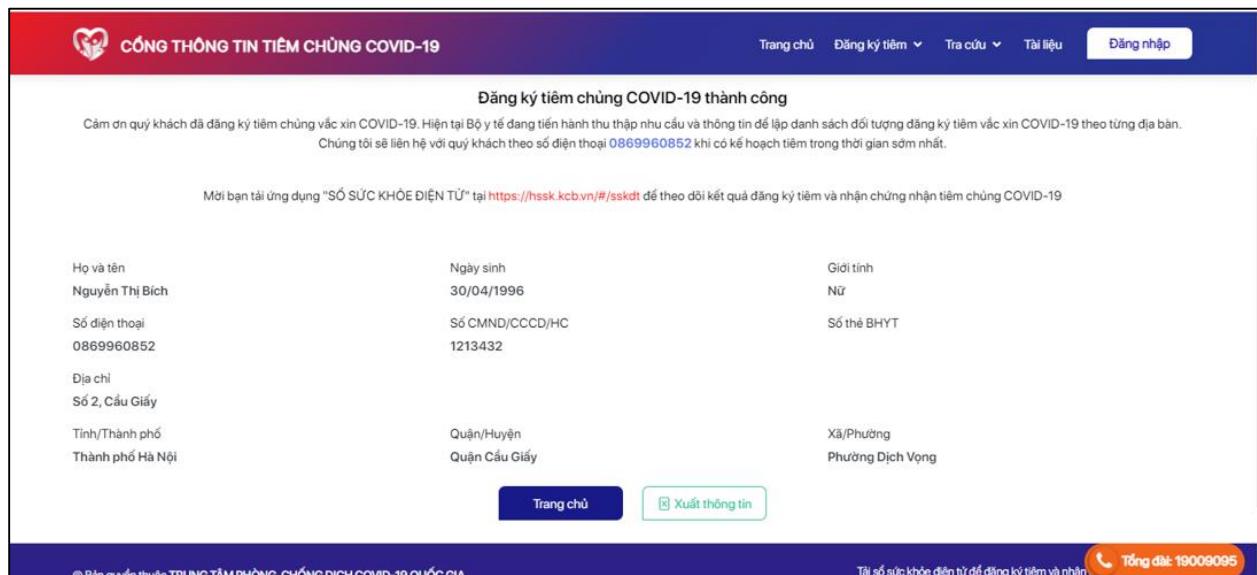
Hình 2.5: Giao diện màn hình đồng ý tiêm

**Bước 4:** Hoàn thành đăng ký: Sau khi xác nhận đồng ý tiêm, màn hình hiển thị giao diện xác thực OTP, người dân nhập mã OTP được gửi về số điện thoại đăng ký và nhấn xác nhận để kết thúc đăng ký.



Hình 2.6: Giao diện màn hình hiển thị nhập mã xác thực OTP

Sau khi xác nhận OTP, màn hình sẽ hiển thị thành công thông tin cá nhân vừa đăng kí tiêm



Hình 2.7: Màn hình hiển thị thông tin của người đăng kí tiêm